



Платные услуги населению в феврале 2022 года



оказано платных услуг на:

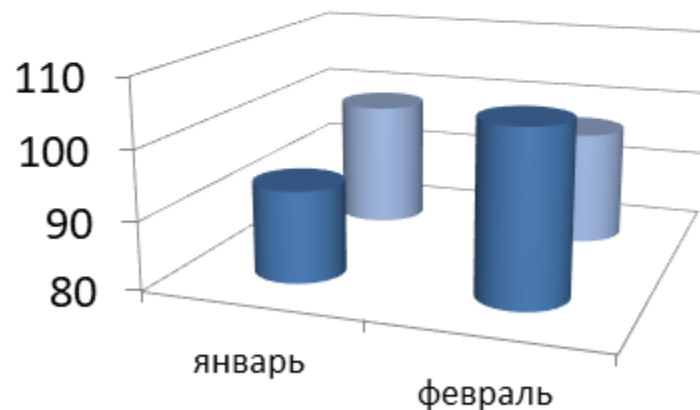
4727,4 МЛН РУБЛЕЙ



оказано бытовых услуг на:

760,7 МЛН РУБЛЕЙ

Динамика объема платных услуг



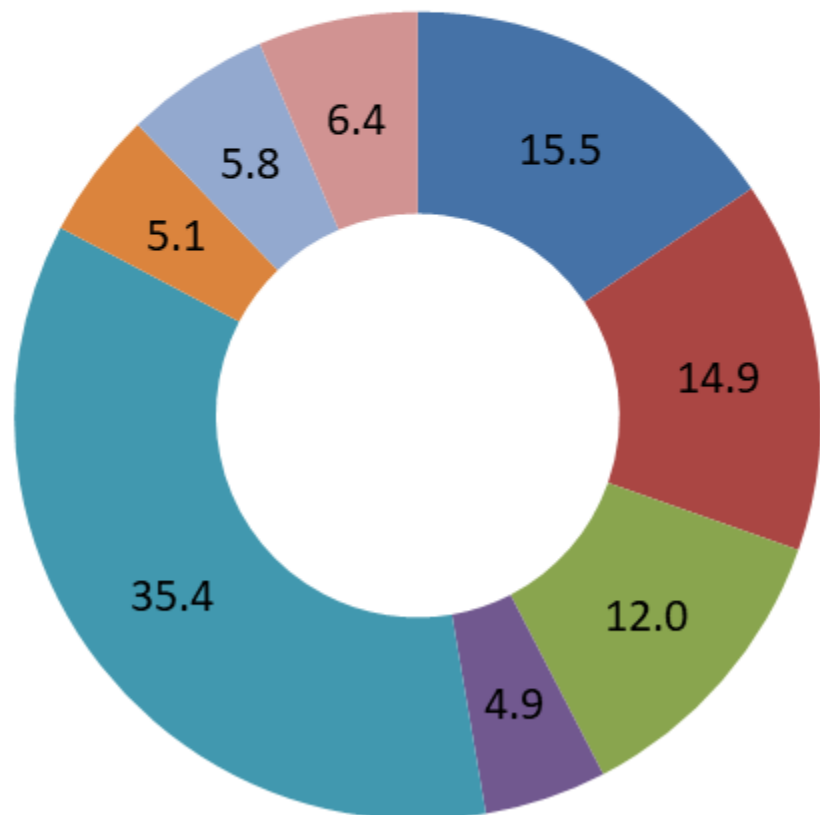
■ в % к предыдущему месяцу

■ в % к соответствующему месяцу

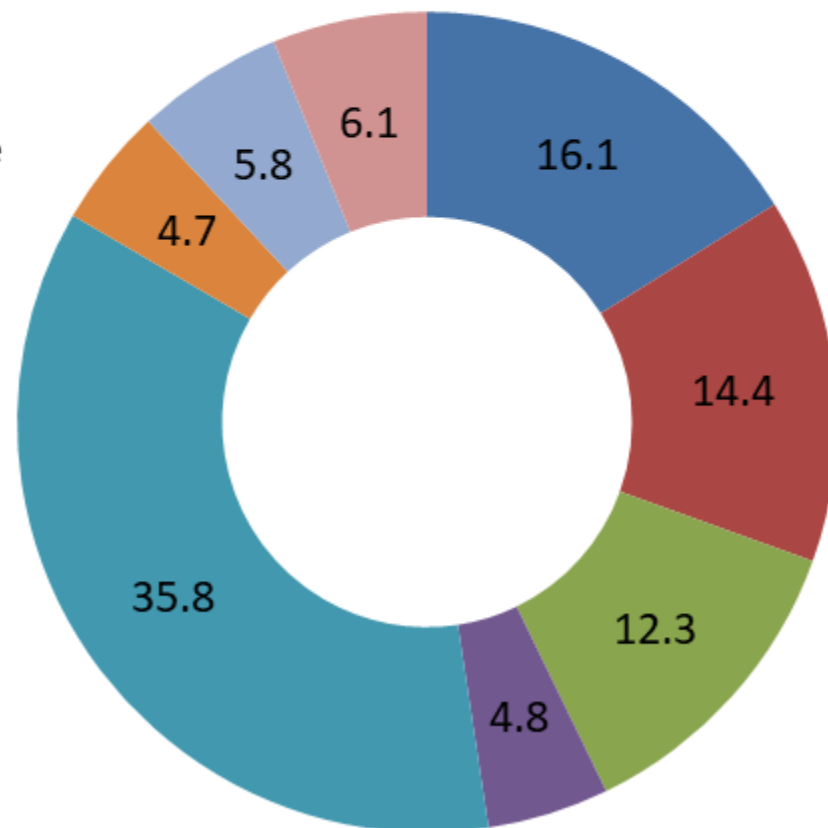


Структура платных услуг, оказанных населению Тамбовской области в феврале

2021



2022



- Бытовые
- Транспортные
- Телекоммуникационные
- Жилищные
- Коммунальные
- Медицинские
- Системы образования
- Другие



По отдельным видам платных услуг

		Февраль, млн. руб.	в % к предыдущему периоду	в % к соответствующе- му периоду прошлого года
	Бытовые	760,7	101,9	95,9
	Транспортные	679,7	102,6	95,0
	Телекоммуникационные	579,2	98,3	105,3
	Жилищные	228,4	102,1	94,2
	Коммунальные	1690,3	112,0	97,8
	Медицинские	223,6	105,7	86,5
	Системы образования	275,3	103,0	99,2